

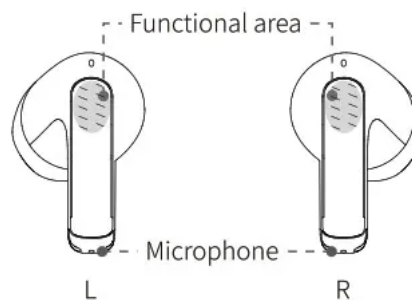
## Muusika režiim

Topeltklõps vasakul või paremal kõrvaklapil (L või R):  
mängimine/paus

Kolmekordne klõps vasakul või paremal kõrvaklapil (L  
või R): häälassistendi (Siri) aktiveerimine.

Vasaku kõrvaklapi pikem vajutus: eelmine lugu

Pikk vajutus paremale kõrvaklappidele: järgmine laul



## Kõnerežiim

Topeltklõps vasakul või paremal kõrvaklapil (L või R):  
vastamine/kõne lõpetamine

Vasaku või parema kõrvaklapi (L või R) pikaldane vajutus: kõne tagasilükkamine

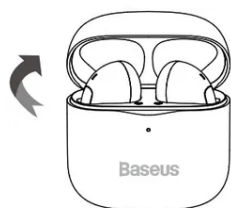
## Madala viivitusajaga režiim

Madala viivitusrežiimi esmakordseks sisselülitamiseks peate rakenduse kaudu seadistama kolme klõpsuga ümberlülitamise funktsiooni. Pärast seadistamist saate lülitada madala viivitusaja režiimi kiiresti sisse ja välja kolme klõpsuga. Vaikimisi lülitub madala viivitusajaga režiim automaatselt välja ja tavaline režiim tagasi sisse.

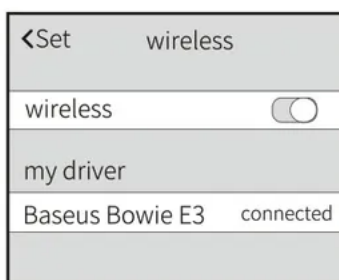
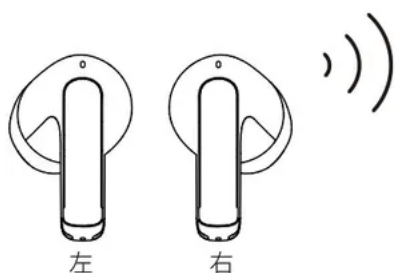
<p>Laadimiskarp laeb, kui punane tuli vilgub. Kõrvaklapid laevad ümbrise sees, kui valge tuli vilgub ja kustub minuti aja möödudes.</p>		<p>Vajutades nuppu tagaküljel 5 sekundit, saate tehase seadete taastamise.</p>
---	--	--

## Kasutusjuhend

1) Kõrvaklapid lülituvad automaatselt sisse pärast laadimiskarbi kaane avamist.



2) Otsige seade üles oma bluetooth seadete alt.



3) Võimalus allalaadida rakendus ja ühendada oma klapid sellega.

<https://bds-api-cn.baseus.com/app/official/download>



4) Peale kasutamist pange kõrvaklapid karpi tagasi, et nad laeksid.

